

## RC BASE GARASJEPORT KAMPANJE 2015

RC BASE er kvalitets garasjeport produsert av Krispol.

En solid konstruksjon av skinner-systemet sørger for lang holdbarhet, god isolasjon og sikkerhet

Smal pregning og trestruktur overflate passer både til moderne og tradisjonelle hus design.


Leveres standard med 210 mm overhøyde beslag  
Beslag for overhøyde 120 mm tillegg på kr 352

Leveres i 9 størrelser [mm]:


- 2375 x 2000    • 2400 x 2000    • 2500 x 2000
- 2375 x 2125    • 2400 x 2125    • 2500 x 2125
- 2375 x 2250    • 2400 x 2250    • 2500 x 2250



RC BASE KAMPANJE PORT KAN BESTILLES I 5 VARIANTER  
I TILLEGG TIL VALG UNDER OGSÅ ANTHRACITE:




HVIT



BRUN



GYLDEN EIK




NØTT

### PRISER eks. Mva

bredde	høyde	hvit	anthracite	wood decor
2375 / 2400	2000	5096,70	5268,60	5561,30
	2125	5250,60	5430,60	5732,30
	2250	5387,40	5592,60	5903,30
2500	2000	5267,70	5463,00	5766,50
	2125	5404,50	5608,80	5920,40
	2250	5558,40	5787,00	6108,50




# KVALITETS GARASJEPORT




## ISOLERTE PANELE

Paneler er fylld med 40mm tykk polyurethane skum som sørger for høy isolerende varme egenskaper



## TORSIONS FJÆR

Det garanterer sikker og lang brukstid standard er 15 000 sykluser



## BUNN LIST

Fleksibel bunn list monteres under produksjon, og sørger for effektiv tetting mellom port og gulv



## DOBBLE VANNRETTE STYRESKINNER

Dobble vannrette styreskinner er permanent koblet under produksjon og sørger for eksepsjonell stabilitet



## VERTIKALT SKINNESYSTEM VINKEL BRAKETTER OG LØPEHJUL MED RULLE LAGER

Vertikal skinner som er montert til vinkel brakett. Sørker for stille og stabil betjening av portern



## KONSTRUKSJON AV SIDE HENGLER

Det tillater en presis regulering av tetting på portsjøt av hele høyden



## HÅNDTAK

Kommer som opsjon og praktisk for manuell betjening av porten